

2026 CATÁLOGO COEM

Oficinas & Escolares

Más que un mueble, el poder de tu espacio.



Historia

TODO COMENZÓ CON LA LEALTAD. EN 2014, CUANDO ROSARIO CASTELLANOS SE QUEDÓ SIN EMPLEO, EL MERCADO HABLÓ: SUS ANTIGUOS CLIENTES NO ESTABAN COMPRANDO MUEBLES, ESTABAN BUSCANDO A ROSARIO. ESTA CONEXIÓN PERSONAL, MÁS FUERTE QUE CUALQUIER RAZÓN SOCIAL, FUE LA SEMILLA QUE GERMINÓ. CONVENCIDA DE QUE EL SERVICIO ES EL VERDADERO PRODUCTO, FUNDÓ COEM DESDE LA HUMILDAD DE SU CASA, APOYADA POR UNA RED DE AMIGOS Y FAMILIA QUE HICIERON LAS PRIMERAS ENTREGAS. CLIENTES PIONEROS COMO EL COLEGIO SPRINGWOODS NO SOLO COMPRARON; LE DIERON A COEM LA CREDIBILIDAD NECESARIA PARA DAR SUS PRIMEROS PASOS.

EL CRECIMIENTO EXIGIÓ MÁS QUE UNA SOLA VISIÓN. EN 2016, ROSARIO SE ASOCIÓ A ISABEL ÁLVAREZ, NO SOLO COMO SOCIA, SINO COMO UNA ALIADA QUE COMPARTÍA SU ÉTICA DE TRABAJO Y CONOCIMIENTO DE LA INDUSTRIA. JUNTAS, FORMALIZARON EL SUEÑO, SE ESTABLECIERON EN SU PRIMER LOCAL Y USARON EL PODER DE LA TECNOLOGÍA PARA CRECER, ATRAYENDO CLIENTES INSTITUCIONALES COMO METROLOGÍA Y CONALEP.

EL VERDADERO CARÁCTER DE COEM SE REVELÓ EN 2020. LA PANDEMIA DE COVID-19 GOLPEÓ, PERO ROSARIO E ISABEL TOMARON UNA DECISIÓN CON PROFUNDA HUMANIDAD: NO DESPEDIR A NADIE. EL CAPITAL Y SUS AHORROS PERSONALES SE DESTINARON A ASEGURAR QUE SUS TRABAJADORES TUVIERAN UN SALARIO, DEMOSTRANDO QUE LA EMPRESA VALORA A SU EQUIPO POR ENCIMA DE LAS GANANCIAS INMEDIATAS.

HOY, MUEBLES COEM OPERA DESDE SU AMPLIO Y MODERNO LOCAL EN AV. CONSTITUYENTES. CON UNA PLANTILLA CRECIENTE Y METAS CLARAS, LA HISTORIA DE ROSARIO E ISABEL ES UN PODEROSO MENSAJE PARA CADA CLIENTE: SOMOS UNA EMPRESA QUE NACIÓ DE LA CONFIANZA QUE USTED NOS DIO Y QUE SE HA FORJADO CON LA RESILIENCIA DE QUIENES NUNCA COMPROMETEN SU PROMESA DE SERVICIO Y CALIDAD.



Misión

TRANSFORMAR LOS ESPACIOS CON MOBILIARIO DE CALIDAD Y UN SERVICIO TAN PERSONAL Y LEAL. ESTAMOS AQUÍ PARA NO SOLO SATISFACER UNA NECESIDAD, SINO PARA SER EL SOCIO DE CONFIANZA QUE GARANTIZA LA EXCELENCIA Y EL CUMPLIMIENTO DE CADA PROYECTO, DESDE LA PRIMERA CHISPA DE LA IDEA HASTA EL ÚLTIMO DETALLE DE LA ENTREGA.

Visión

PARA EL AÑO 2030, SEREMOS LA REFERENCIA EN EL SECTOR MOBILIARIO DE QUERÉTARO, RECONOCIDOS NO SOLO POR LA CALIDAD DE NUESTROS PRODUCTOS, SINO POR PERSONIFICAR EL MÁS ALTO ESTÁNDAR DE SERVICIO Y CONFIABILIDAD. SEREMOS UNA EMPRESA IMPULSADA POR LA EXCELENCIA OPERATIVA, CIMENTADA EN UN EQUIPO HUMANO QUE IMPULSA LA EFICIENCIA Y PASIÓN.



4 SIMPLES PASOS PARA TU COMPRA

1

CONSULTA Y
ASESORAMIENTO
PERSONAL

CLARIDAD
TOTAL SOBRE
MOBILIARIO
IDEAL.

2

COTIZACIÓN

GARANTÍA DE
CALIDAD EN
MATERIALES Y
COTIZACIÓN

3


CONFIRMACIÓN
Y PRODUCCIÓN

FECHA DE
ENTREGA
COMPROMETIDA

4

ENTREGA E
INSTALACIÓN

PROYECTO
TERMINADO Y
SATISFACCIÓN
TOTAL



COTIZAR AHORA

AC-30 NN


- Respaldo en nylon en color negro.
- Tapizado en malla nylon 3D en color negro de línea.
- Soporte lumbar ajustable con tapiz en color negro de línea.
- Asiento con hule en poliuretano inyectado de 6.5 cms.
(retapizado en variedad de colores sin costo adicional).
- Cabecera ajustable de altura, tapizada únicamente en tela de color negro de línea.
- Mecanismo multifuncional con slider, 3 posiciones de bloqueo.
- Pistón ejecutivo negro.
- Base en nylon en color negro de 27" de 5 puntas y rodajas tipo yoyo de 60 mm.
- Brazos ergonómico en nylon 4D, ajuste de altura, desplazamiento lateral, rotación y ajuste de la profundidad.



NUEVO



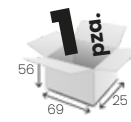
COTIZAR AHORA



AC-30 GV

- Respaldo en nylon en color gris.
- Tapizado en malla nylon 3D en color verde de línea.
- Soporte lumbar ajustable con tapiz en color verde de línea.
- Asiento con hule en poliuretano inyectado de 6.5 cms. de espesor, tapizado en tela color verde de línea.
- Cabecera ajustable de altura, tapizada en tela de color verde de línea.
- Mecanismo multifuncional con slider, 3 posiciones de bloqueo.
- Pistón ejecutivo gris.
- Base en nylon en color gris de 27" de 5 puntas y rodajas tipo yoyo de 60 mm.
- Brazos ergonómico en nylon 4D, ajuste de altura, desplazamiento lateral, rotación y ajuste de la profundidad.





AC-20 NN

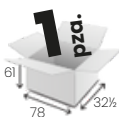
- Respaldo en polipropileno en color negro.
- Tapizado en malla de lino color negro de línea.
- Soporte lumbar ajustable, tapizado en tela color negro de línea.
- Asiento con hule espuma de 3.5 cms. de espesor con densidad 35kg/m³, tapizado en tela color gris de línea **(retapizado en variedad de colores sin costo adicional)**.
- Mecanismo ejecutivo, con sistema de ajuste reclinable y de altura.
- Pistón ejecutivo negro.
- Base de nylon en color negro de 24" de 5 puntas.
- Brazos fijos en polipropileno color negro.



NUEVO



COTIZAR AHORA



ASIENTO RETAPIZADO
RETAPIZADO ASIENTO

AC-20 GA

- Respaldo en polipropileno en color gris. • Tapizado en malla de lino color amarillo de línea. • Soporte lumbar ajustable, tapizado en tela color amarillo de línea.
- Asiento con hule espuma de 3.5 cms. de espesor con densidad 35kg/m³, tapizado en tela color amarillo de línea.
- Mecanismo ejecutivo, con sistema de ajuste reclinable y de altura.
- Piston ejecutivo gris.
- Base de nylon en color gris de 24" de 5 puntas.
- Brazos fijos en polipropileno color gris.



NUEVO



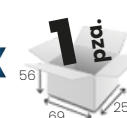


CAFÉ

AC-10

- Respaldo con interior de triplay en 5 capas.
- Tapizado en vinil, colores negro, crema & café.
- Asiento con hule espuma de 6 cms. de espesor con densidad 35kg/m³, tapizado en vinil, colores negro, crema & café.
- Mecanismo syncro, con sistema en ajuste de elevación y reclinable con bloqueo.
- Pistón ejecutivo cromado.
- Base cromada con diseño KD de 27" de 5 puntas y rodajas de 60 mm. y detalle en cromo.
- Brazos ergonómico cromados con funda en vinil, colores negro, crema & café.

NUEVO



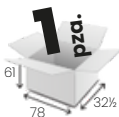
NEGRO

CREMA





COTIZAR AHORA



CAFÉ

AC-15

- Respaldo con interior de triplay en 5 capas.
- Tapizado en vinil, colores negro, crema & café.
- Asiento con hule espuma de 6 cms. de espesor con densidad 35kg/m³, tapizado en vinil, colores negro, crema & café.
- Mecanismo syncro, con sistema en ajuste de elevación y reclinable con bloqueo.
- Pistón ejecutivo cromado.
- Base cromada con diseño KD de 27" de 5 puntas y rodajas de 60 mm. y con detalle en cromo.
- Brazos ergonómico cromados con funda en vinil, colores negro, crema & café.


NEGRO



CREMA

NUEVO





COTIZAR AHORA



OXFORD

NUEVO

AR-401A

- Silla de polipropileno para exteriores, con protección UV, apilable.

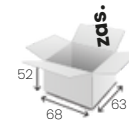
AR-401B

- Silla con brazos de polipropileno para exteriores, con protección UV, apilable.

AR-401C

- Banco de polipropileno para exteriores, con protección UV, con sistema de ensamblaje.

arena
oxford



ARENA



VISITANTE

AR-401



COTIZAR AHORA



ARENA

AR-402A

• Silla de polipropileno para exteriores, con protección UV, apilable.

AR-402C

• Banco de polipropileno para exteriores, con protección UV, con sistema de ensamblaje.


arena
oxford



NUEVO

OXFORD





COTIZAR AHORA



OXFORD

NUEVO

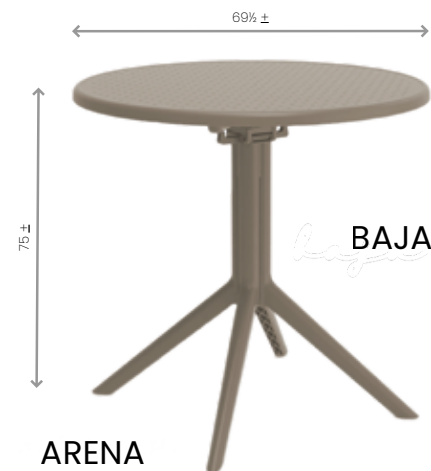
AR-403B

• Mesa baja de polipropileno para exteriores, con protección UV. Con sistema abatible en la cubierta.



AR-403A

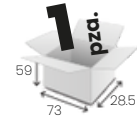
• Mesa perquera de polipropileno para exteriores, con protección UV. Con sistema abatible en la cubierta.





GA-005A

GA-005



COTIZAR AHORA



GRIS

NEGRO



CHOCOLATE



GA-005A

- Marco en tubular de acero planchado de 1" cal. 18, en color negro.
- Respaldo en tapiz tensada con acojinamiento de vinil en color chocolate, gris o café.
- Asiento tapizado en vinil color chocolate, gris o café y con triplay en el interior de 1.2 mm de grosor.
- Hule espuma con densidad 50kg/m³.
- Brazos en tubular de acero eliptico de 1 1/4" cal. 18, negros.
- Con funda en vinil color chocolate, gris o café.
- Pistón ejecutivo en negro.
- Base metálica en color negro matte de 24".
- Mecanismo ejecutivo, sistema reclinable, mecanismo de bloqueo y ajuste neumático de altura.



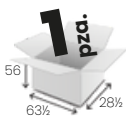
CAFÉ

EJECUTIVO

GA-005A



COTIZAR AHORA



GA-005




CAFÉ

GA-005

- Marco en tubular de acero planchado de 1" cal. 18, en color negro.
- Respaldo en tapiz tensada con acojinamiento de vinil en color chocolate, gris o café.
- Asiento tapizado en vinil color chocolate, gris o café y con triplay en el interior de 1.2 mm de grosor.
- Hule espuma con densidad 50kg/m³.
- Brazos en tubular de acero elíptico de 1 1/4" cal. 18, negros.
- Con funda en vinil color chocolate, gris o café.
- Pistón ejecutivo en negro.
- Base metálica en color negro matte de 24".
- Mecanismo ejecutivo, sistema reclinable, mecanismo de bloqueo y ajuste neumático de altura.

GRIS



NEGRO



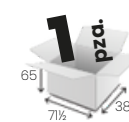
CHOCOLATE





NEGRO

negro



COTIZAR AHORA

CH-005

- Respaldo con estructura en polipropileno en color negro, tapizado en malla color negro o gris
- Asiento de hule espuma de 9 cms. de espesor con densidad 30kg/m³, tapizado en tela color negro o gris.
- Cabecera con ajuste de altura de 5 cms. extendible y hule espuma con densidad de 24kg/cm³, tapizada en tela microespacial color negro o gris
- Mecanismo syncro, sistema de ajuste reclinable, con 3 posiciones y sistema antishock
- Pistón ejecutivo.
- Base metálica en color negro de 26" de 5 puntas
- Brazos ergonómico en polipropileno y con ajuste de altura.



GRIS


gris

EJECUTIVO

CH-005



COTIZAR AHORA




NEGRO

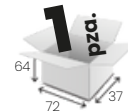
AB-80

- Respaldo y asiento en polipropileno de color negro o gris.
- Tapizado en malla tipo poliéster en color negro o gris.
- Pistón ejecutivo.
- Base en nylon color negro o gris de 26" de 5 puntas.
- Mecanismo ejecutivo, sistema de ajuste reclinable, con cremallera ajustable con 5 posiciones.
- Brazos en polipropileno color negro o gris, codera acojinada, ajuste de altura y movimiento al frente y atrás.



GRIS





COTIZAR AHORA

AB-70

Respaldo tapizado en malla color negro de línea.

- Marco en polipropileno color negro y soporte lumbar ajustable.
- Cabecera tapizada en vinil color negro de línea.
- Asiento tapizado en tela color negro de línea **(retapizado en variedad de colores sin costo adicional)**.
- Hule espuma inyectado de 53 kg/m³.
- Brazos en 3D con ajuste de altura en polipropileno negro.
- Mecanismo ejecutivo con sistema de ajuste de altura, bloqueo antishock con 4 posiciones.
- Pistón ejecutivo
- Base en nylon de 27" con rodajas.




EJECUTIVO

AB-70



COTIZAR AHORA



AB-10

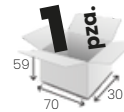

- Cabecera ajustable, tapizada en tela color negro.
- Respaldo en malla color negro.
- Asiento tapizado en tela color negro de línea **(retapizado en variedad de colores sin costo adicional)**.
- Hule tipo poliuretano inyectado de 53 kg/m³.
- Mecanismo autopresante con sistema reclinable, bloqueo y antishock, cremallera de 5 posiciones.
- Brazos ajustable 3D y con ajuste angular y movimiento al frente y atrás.
- Base ejecutiva de 27" en cromo.

* Todas las partes de plástico son en polipropileno





COTIZAR AHORA



COTIZAR AHORA



ECOMESH

- Respaldo en estructura tubular redondo 3/4" en cal. 16, terminado en pintura epoxica texturizada color negro.
- Hule espuma en asiento 8 cms. de espesor.
- Pistón secretarial.
- Base cromo de 24" de 5 puntas.
- Brazos en polietileno rígido.
- Mecanismo ejecutivo, sistema reclinable, mecanismo de bloqueo y ajuste neumático de altura.
- Respaldo tapizado solo en color negro.
- Asiento en variedad de colores disponibles (consultar catálogo).

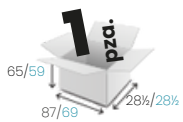
M-75

- Respaldo de estructura plástica tapizada en malla con riñonera de polietileno ajustable, únicamente en color negro.
- Asiento de triplay de 12 mm. tapizado en variedad de colores (consultar catalogo tapices), con tapa de polipropileno.
- Hule espuma en asiento 5 cms. de espesor d.30 Kg/m³.
- Pistón ejecutivo, con cubierta telescópica.
- Base en cromo de 26" de 5 puntas.
- Brazos en polietileno rígido.
- Cabecera en estructura de plástico rígido tapizada en tela o vinil a eleccion (consultar catalogo tapices), con riel de ajuste manual de altura.
- Mecanismo ejecutivo reclinable, ajuste neumático de altura.





COTIZAR AHORA



E-500



E-500 / E-510

RESPALDO ALTO Y BAJO

- Unibloque de madera en 12 mm. de espesor, domada y contrachapada.
- Asiento ergonómico en hule tipo aglutinado de 7 cms. de espesor y respaldo de 5 cms. de espesor.
- Tapizado en vinil color negro o ivory.
- Brazos fijos en cromo con acoginamiento en vinil color negro o ivory.
- Mecanismo reclinable con altura ajustable y perilla para ajustar la suavidad de reclinación.
- Base estrella de 5 puntas en cromo.

NEGRO



IVORY

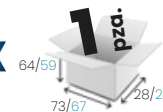
E-500



E-400 / E-410

RESPALDO ALTO Y BAJO • Unibloque de madera en 12 mm. de espesor, domada y contrachapada.

- Asiento y respaldo en hule tipo aglutinado de 5 cms. de espesor.
- Tapizado en vinil color negro únicamente.
- Brazos fijos de nylon.
- Mecanismo reclinable con altura ajustable y perilla para ajustar la suavidad de reclinación.
- Base estrella de 26" en sillón **E-400** y base de 24" en sillón **E-410** con 5 puntas en nylon color negro.

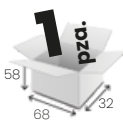


COTIZAR AHORA





COTIZAR AHORA



BREAK

RESPALDO ALTO Y BAJO •

Cabecera ajustable.

• Respaldo en malla color negro.

• Asiento tapizado en variedad de colores. (consultar catalogo tapices).

• Hule tipo poliuretano inyectado d. 45 kg/m³.

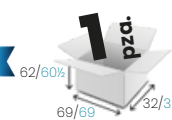
• Mecanismo ejecutivo de respaldo reclinable y regulador de tensión.

• Brazos ergonómicos de polipropileno.

• Base ejecutiva en nylon.

* Todas las partes de plástico son en polipropileno.





COTIZAR AHORA

DIN


RESPALDO ALTO Y BAJO • Cabecera ajustable (DIN-E).

- Respaldo en malla color negro.
- Asiento tapizado en tela de su elección
- Hule tipo poliuretano de inyección d. 45 kg/m³.
- Mecanismo ejecutivo de respaldo reclinable, regulador de tensión y cremallera.

VISITANTE

- Respaldo en malla color negro.
- Asiento tapizado en tela de su elección
- Hule tipo poliuretano de inyección d. 45 kg/m³.
- Base tipo trineo terminado en cromo con brazos.
- * Todas las partes de plástico son en polipropileno y

base en aluminio.



DIN



COTIZAR AHORA



E-100

- Casco de madera de pino de 19 mm. en una sola pieza.
- Tapizado en fina piel nacional, laterales y posterior en vinil.
- Hule espuma en asiento de 8 cms. de espesor d.30 Kg/m³, respaldo de 8 cms. de espesor d.20 kg/m³.
- Pistón ejecutivo, con cubierta telescópica.
- Base en cromo de 26" de 5 puntas.
- Mecanismo ejecutivo, sistema reclinable, mecanismo de bloqueo y ajuste neumático de altura.
- Brazos metálicos cromados o pintados.
- * Disponible en colores negro y café.



COTIZAR AHORA



E-120

- Casco de madera de pino de 19 mm. en una sola pieza.
- Tapizado en fina piel nacional, laterales y posterior en vinil.
- Hule espuma en asiento de 8 cms. de espesor d.30 Kg/m³, respaldo de 8 cms. de espesor d.20 kg/m³.
- Base en tubular redondo de 1½" tipo trineo, con regatones y resbalones de polietileno rígido
- Brazos metálicos cromados o pintados.
- * Disponible en colores negro y café.



COTIZAR AHORA



E-53

- Respaldo en bastidor de pino de 1".
- Asiento en multiplay de pino de 19 mm.
- Tapizado en variedad de colores (consultar catalogo tapices).
- Hule espuma en asiento 8 cms. de espesor d. 30 kg/m³ y respaldo 5 cms. de espesor d.20 kg/m³.
- Pistón ejecutivo, con cubierta telescópica.
- Base en nylon de 26" de 5 puntas.
- Mecanismo ejecutivo, sistema reclinable, mecanismo de bloqueo y ajuste neumático de altura.
- Brazos en poliuretano rígido con alma de acero.



COTIZAR AHORA



E-58

- Casco de madera de pino de 19 mm. de una sola pieza.
- Tapizados en variedad de colores (consultar catalogo tapices).
- Hule espuma en asiento de 8 cms. de espesor d.30 kg/m³ y respaldo 5 cms. de espesor d.20 kg/m³.
- Base en tubular redondo de 1½" tipo trineo, con regatones y resbalones de polietileno rígido.
- Brazos en poliuretano rígido con alma de acero.



COTIZAR AHORA



M-150 / M-155

RESPALDO ALTO Y BAJO • Estructura en una sola pieza, tubular ovalado en cal. 16, terminado en pintura epoxica texturizada color negro o cromado. • Asiento en aglomerado de 32 mm.

- Tapizado en variedad de colores
- Respaldo tapizado en malla
- Acojinamiento en asiento de poliuretano inyectado d.53 kg/m³.
- Pistón ejecutivo, con cubierta telescópica.
- Base cromada de 26" de 5 puntas.
- Mecanismo ejecutivo, reclinable con regulador de tensión, sistema de bloqueo y ajuste neumático de altura.
- Brazos metálicos en tubular ovalado cal. 18, terminado en cromo ó en pintura epoxica texturizada.



M-160

• Estructura en una sola pieza, tubular ovalado en cal. 16, terminado en pintura epoxica texturizada color negro o cromado.

- Asiento en aglomerado de 32 mm.
- Tapizado en variedad de colores.
- Respaldo tapizado en malla
- Base metálica de tubo redondo tipo trineo de 1¼" cal. 18, cromada
- Brazos metálicos en tubular ovalado cal. 18, terminado en cromo ó en pintura epoxica texturizada.





COTIZAR AHORA



E-60 / E-70

RESPALDO ALTO Y BAJO • Casco de Madera de pino de 19 mm. de una sola pieza.

- Tapizados en variedad de colores
- Hule espuma en asiento 8 cms. de espesor d.30 kg/m³ y respaldo 5 cms. de espesor d.20 kg/m³.
- Pistón ejecutivo, con cubierta telescópica.
- Base en nylon de 26" de 5 puntas.
- Mecanismo ejecutivo, sistema reclinable, mecanismo de bloqueo y ajuste neumático de altura.
- Brazos en poliuretano rígido con alma de acero.
- base en tubular redondo de 1½" tipo trineo, con

VISITANTE

- Casco de Madera de pino de 19 mm. de una sola pieza.
- Tapizados en variedad de colores
- Hule espuma en asiento 8 cms. de espesor d.30 kg/m³ y respaldo 5 cms. de espesor d.20 kg/m³.
- Base en tubular redondo de 1½" tipo trineo, con regatones y resbalones de polietileno rígido.
- Brazos en poliuretano rígido con alma de acero.



*



COTIZAR AHORA



COTIZAR AHORA

AB-2012

- Estructura en una sola pieza en madera de pino de 19 mm.
- Tapizado en variedad de colores
- Hule espuma en asiento 5 cms. de espesor d.30 kg/m³, respaldo 4.5 cms. de espesor d.30 kg/m³.
- Pistón ejecutivo.
- Base cromada 26" de 5 puntas.
- Mecanismo tipo de rodilla "knee-tilt" con palanca de accionamiento y bloqueo del pistón neumático, reclinable con regulador de tensión de la inclinación y palanca de accionamiento y bloqueo para la posición de la inclinación.
- Brazos metálicos cromados con tapiz a su elección

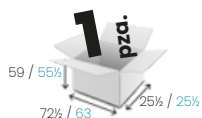


AB-2014

- Estructura en una sola pieza en madera de pino de 19 mm.
- Tapizado en variedad de colores (consultar catalogo tapices).
- Hule espuma en asiento 5 cms. de espesor d.30 kg/m³, respaldo 4.5 cms. de espesor d.30 kg/m³.
- Base en tubular de 1½" tipo trineo cromada o pintada, con regatones en las terminales, resbalones de polietileno rígido,
- Brazos metálicos cromados con tapiz a su elección (consultar catalogo tapices).



COTIZAR AHORA



GRIS

GA-003

RESPALDO ALTO Y BAJO

- Estructura con marco en respaldo, tubular de acero planchado de 1" cal. 18, doblado en forma ergonómica, travesaños para fijar herraje en tubo planchado de 1" cal. 18 pintado, maneral en la parte posterior para mover el sillón en tubular 1" cal. 18.
- Respaldo en tapiz tensada de vinil en color negro o gris.
- Asiento tapizado en vinil color negro o gris.
- Hule espuma en asiento de 5cms de espesor.
- Brazos en tubular de acero elíptico de 1 1/4" cal. 18, cromados, con funda en vinil color negro o gris.
- Pistón ejecutivo en cromo
- Base cromada de 26".
- Mecanismo ejecutivo, sistema reclinable, mecanismo de bloqueo y ajuste neumático de altura.





NARANJA



AZUL

LK-20



COTIZAR AHORA



LK-20

EJECUTIVO • Respaldo tapizado en malla en color negro, gris, naranja o azul.

- Marco en polipropileno color negro, gris, naranja o azul.
- Asiento tapizado en tela color negro, gris, naranja o azul.
- Acojinamiento de poliuretano inyectado de 6 cms. de espesor.
- Mecanismo ejecutivo con sistema de ajuste reclinable.
- Pistón ejecutivo negro.
- Base en cromo de 24" de 5 puntas.
- Brazos fijos en polipropileno en color negro, gris, naranja o azul. Conectados al respaldo.
- Cabecera en malla en color negro.

SEMIEJECUTIVO

- Respaldo tapizado en malla en color negro, gris, naranja o azul.
- Marco en polipropileno color negro, naranja, gris o azul.
- Asiento tapizado en tela color negro, gris, naranja o azul.
- Acojinamiento de poliuretano inyectado de 6 cms. de espesor.
- Mecanismo ejecutivo con sistema de ajuste reclinable.
- Pistón ejecutivo negro.
- Base en cromo de 24" de 5 puntas.
- Brazos fijos en polipropileno en color negro, gris, naranja o azul. Conectados al respaldo.

AZUL



NEGRO




NARANJA




GRIS





COTIZAR AHORA



NEGRO

LK-07



- Respaldo en poliuretano en color negro, tapizado en malla negra únicamente.
- Asiento en hule espuma ergonómico en 5 cms d.24 kg/m³, tapizado en color negro de línea **(retapizado en variedad de color sin costo adicional)**.
- Mecanismo ejecutivo con sistema reclinable, de bloqueo y ajuste de altura.
- Pistón ejecutivo con cubierta telescópica.
- Base en cromo de 24" de 5 puntas.
- Brazos en polipropileno tipo "T".



LK-07B

- Respaldo en polipropileno en color blanco, tapizado en malla color negro o gris.
- Asiento en hule espuma ergonómico en 5 cms d.30 kg/m³, tapizado en tela color negro, oxfordorojo.
- Mecanismo ejecutivo con sistema reclinable, de bloqueo y ajuste de altura.
- Pistón ejecutivo.
- Base en nylon en color blanco de 24" de 5 puntas.
- Brazos ergonómico en polipropileno fijos en "T", color blanco.



LK-07G

- Respaldo en polipropileno en color gris, tapizado en malla color negro o gris.
- Asiento en hule espuma ergonómico en 5 cms d.30 kg/m³, tapizado en tela color negro, oxfordorojo.
- Mecanismo ejecutivo, sistema de ajuste de altura.
- Pistón ejecutivo.
- Base en nylon en color gris de 24" de 5 puntas.
- Brazos ergonómico en polipropileno fijos en color gris.



BLANCO



GRIS



COTIZAR AHORA



Peso Máximo sugerido



LK-17N

- Respaldo de estructura en polipropileno color negro.
- Tapizada en malla color negro.
- Asiento en triplay 12 mm, tapizado en variedad de colores (consultar catalogo).
- Aglutinado en asiento de 5 cms. de espesor, d.24 kg/m³.
- Pistón secretarial.
- Base en nylon 24" de 5 puntas.
- Brazos de polietileno rígido en color negro.
- Mecanismo ejecutivo con sistema reclinable, mecanismo de bloqueo y ajuste de altura.



LK-18N

- Respaldo y asiento de estructura en polipropileno color negro.
- Tapizada en malla color negro.
- Asiento en triplay 12 mm.
- Tapizado en color negro.
- Aglutinado en asiento de 5 cms. de espesor, d.24 kg/m³.
- Base eclipse tipo trineo en color negro.
- Brazos en polietileno rígido en color negro.





COTIZAR AHORA

LK-17B

- Respaldo de estructura en polipropileno color blanco.
- Tapizada en malla color gris.
- Asiento en triplay 12 mm.
- Aglutinado de 5 cms. de espesor, d.24 kg/m³.
- Pistón secretarial.
- Base cromo 26" de 5 puntas.
- Brazos en polietileno rígido en color blanco.
- Mecanismo ejecutivo con sistema reclinable, mecanismo de bloqueo y ajuste de altura.




LK-18B

- Respaldo y asiento de estructura en polipropileno color blanco
- Tapizada en malla color gris.
- Asiento en triplay 12t mm.
- Tapizado en color gris.
- Aglutinado de 5 cms. de espesor, d.24 kg/m³.
- Base eclipse tipo trineo en cromo.
- Brazos en polietileno rígido en color blanco.





COTIZAR AHORA



LK-15



LK-15

- Respaldo de estructura en polipropileno color negro.
- Tapizada en malla color negro.
- Asiento en triplay 12 mm.
- Tapizado en color negro.
- Aglutinado en asiento de 5 cms. de espesor, d.24 kg/m³.
- Pistón secretarial con cubierta telescópica
- Base en nylon 24" de 5 puntas.
- Brazos en polietileno rígido en color negro
- Mecanismo ejecutivo con sistema reclinable, mecanismo de bloqueo y ajuste de altura.



LK-16

- Respaldo de estructura en polipropileno color negro.
- Tapizada en malla color negro.
- Asiento en triplay 12t mm.
- Tapizado en variedad de colores (consultar catalogo).
- Aglutinado en asiento de 5 cms. de espesor, d.24 kg/m³.
- Base de trineo en cromo de acero tubular de 1", con regatones en terminales, calzador media luna de polipropileno rígido en color negro.
- Brazos en polietileno rígido en color negro.





COTIZAR AHORA



AB-20

- Marco en polipropileno color negro. • Tapizado en malla únicamente en color negro. • Asiento tapizado en tela color negro de línea **(retapizado en variedad de colores sin costo adicional)**, con tapa de polipropileno. • Hule espuma inyectado de 5 cms. de espesor d.53 Kg/m³.
- Pistón ejecutivo.
- Base de nylon de 26" de 5 puntas.
- Brazos en polipropileno color negro, codera acojinada y ajuste de altura.
- Mecanismo ejecutivo con 3 posiciones de bloqueo anti-shock y perilla de regulación.



AB-20




COTIZAR AHORA



AB-60

- Respaldo tapizado en malla en color negro.
- Marco en polipropileno color negro.
- Asiento tapizado en tela color negro de línea (opción a tela de catalogo de tapices).
- Hule espuma de alta densidad de 30 kg/m³.
- Mecanismo ejecutivo simple sin bloqueo.
- Brazos fijos en poliuretano color negro.
- Pistón ejecutivo.
- Base en nylon de 26" con rodajas tipo yoyo en nylon.





COTIZAR AHORA

AD-600

- Respaldo y asiento con hule espuma en densidad de 28g/m3.
- Tapizado en variedad de colores (consultar catalogo de tapices).
- Marco en colores negro o blanco.
- Mecanismo tipo banco, ajuste neumático de altura.
- Base cromada de 22" de 5 puntas.

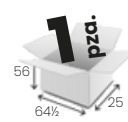
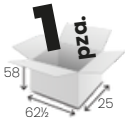


BLANCO





COTIZAR AHORA



COTIZAR AHORA

M-60E

- Respaldo en plástico rígido, tapizada en malla únicamente en color negro.
- Asiento de triplay de 12 mm., con tapa de polipropileno, tapizado en variedad de colores (consultar catalogo tapices).
- Hule espuma en asiento 5 cms. de espesor d.30 Kg/m³.
- Pistón secretarial, con cubierta telescópica.
- Base cromada de 26" de 5 puntas.
- Brazos fijos de polietileno rígido.
- Mecanismo ejecutivo simple sin bloqueo.



M-50

- Asiento de triplay de 12 mm. y con hule espuma de 5 cms, tapizado en variedad de colores (consultar catalogo).
- Respaldo en plástico rígido, tapizado en color negro de línea.
- Piston secretarial, con cubierta telescópica.
- Base en nylon 24" de 5 puntas.
- Mecanismo ejecutivo, ajustable de altura, con cubre solera en plástico para respaldo.
- Brazos en polipropileno rígido.



COTIZAR AHORA



E-50

- Respaldo en bastidor de pino de 1". • Asiento en multiplay de pino de 19 mm. • Tapizado en variedad de colores (consultar catalogo tapices).
- Hule espuma en asiento 8 cms. de espesor d.30 kg/m³ y respaldo 5 cms. de espesor d.20 kg/m³.
- Pistón ejecutivo, con cubierta telescópica.
- Base en nylon de 26" de 5 puntas.
- Mecanismo ejecutivo, con sistema de bloqueo y ajuste neumático de altura.
- Brazos en poliuretano rígido con alma de acero.



COTIZAR AHORA

E-90N

- Diseño ergonómico. • Asiento en madera de triplay de 12 mm. • Respaldo en plástico rígido, con tapa de polipropileno. • Tapizado en variedad de colores
- Hule espuma en respaldo de 5 cms. de espesor d.20 kg/m³, asiento en poliuretano inyectado de 5 cms. espesor d.53 kg/m³.
- Pistón secretarial, con cubierta telescópica.
- Base en nylon de 24" de 5 puntas.
- Mecanismo secretarial, herraje de doble palanca de control, sistema de contacto permanente, ajuste neumático de altura, ajuste de altura de respaldo, ajuste de inclinación de respaldo.
- Brazos ajustables de polipropileno rígido.



COTIZAR AHORA



A-116

- Diseño ergonómico. • Asiento en madera de triplay de 12 mm.
- Respaldo en plástico rígido, con tapa de polipropileno.
- Tapizados en variedad de colores
- Hule espuma de poliuretano inyectado de 55 kg/m³, con espesor de 7 cms. en asiento y respaldo.
- Pistón secretarial, con cubierta telescópica.
- Base en nylon de 24" de 5 puntas.
- Mecanismo secretarial.



COTIZAR AHORA

A-118

- Diseño ergonómico.
- Asiento en polipropileno color negro.
- Respaldo en plástico rígido, con tapa de polipropileno.
- Tapizados en variedad de colores (consultar catalogo tapices).
- Hule espuma en asiento y respaldo 5 cms. de espesor, asiento d.30 Kg/m³ y respaldo d.20 kg/m³.
- Pistón secretarial, con cubierta telescópica.
- Base en nylon de 24" de 5 puntas.
- Mecanismo secretarial, ajuste neumático de altura, ajuste de profundidad de respaldo con cubre solera en plástico para respaldo.





COTIZAR AHORA



verde 
vino 
azul 
mostaza 
negro 

PL-32

- Respaldo y asiento con diseño ergonómico en polipropileno con un espesor de 4,60 mm, sin tapiz.
- Estructura en respaldo de tubo redondo de 7/8" cal. 18, travesaño en tubo redondo de 3/4" cal. 18, terminado en pintura epoxica electrostática.
- Pistón secretarial, con cubierta telescópica.
- Base en nylon de 24" de 5 puntas.
- Mecanismo secretarial, ajuste de altura.



COTIZAR AHORA

azul 
rojo 
naranja 
amarillo 
verde 

PL-21

- Plástico de polipropileno en asiento y respaldo de una sola pieza, sin tapiz.
- Pistón secretarial, con cubierta telescópica.
- Base en nylon de 24" de 5 puntas.
- Mecanismo secretarial, ajuste neumático de altura.



COTIZAR AHORA



blanco 
naranja 
negro 
azul 
verde 



PL-19A / PL-19B

- Asiento y respaldo en una sola pieza en plástico de polipropileno.
- Pistón secretarial en **PL-19B** y pistón cajero en **PL-19A**
- Base en nylon de 24" de 5 puntas.
- Mecanismo secretarial, ajuste neumático de altura.
- Aro de nylon en **PL-19A**



COTIZAR AHORA

gris 
negro 
azul 

STUDIO

- Asiento en polietileno de alta densidad, con protección UV, insertos ¼ - 20x13 mm.
- Retardante de flama grado UL 94HB, 100% reciclable.
- Pistón secretarial, con cubierta telescópica.
- Base en nylon de 24" de 5 puntas.
- Mecanismo cajero, ajuste neumático de altura.





VERDE

NEGRO

AZUL

PL-30

MOSTAZA

VINO



COTIZAR AHORA



PL-30

- Respaldo y asiento con diseño ergonómico en polipropileno con un espesor de 4.60 mm., sin tapiz.
- Estructura en tubo redondo de 7/8" cal. 18, travesaño en tubo redondo de 3/4" cal. 18, terminado en pintura epoxica electrostática.
- Regatón antiderrapante en polipropileno, para evitar ralladuras en piso.


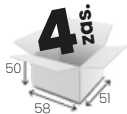
- verde
- vino
- azul
- mostaza
- negro

PL-30





COTIZAR AHORA



COTIZAR AHORA

A-630

- Respaldo y asiento en polipropileno, con protección UV.
- Estructura en cold roll de 1/2", terminado en cromo.
- Regatón antiderrapante en polipropileno, para evitar rayaduras en piso.

Silla **NO ESTIBABLE

gris
blanco
verde
negro



gris
blanco
verde
negro



AR-2000

- Respaldo y asiento en polipropileno de una sola pieza, con protección UV.
- Patas en plástico en color negro.
- Regatón antiderrapante en polipropileno, para evitar rayaduras en piso.

Silla **NO ESTIBABLE



COTIZAR AHORA



COTIZAR AHORA

A-600

- Respaldo y asiento en polipropileno, con protección UV.
- Estructura en cold roll de 1/2", terminado en cromo.
- Regaton antiderrapante de nylon, para evitar rayaduras en piso.

****Silla estibable de 4 pzas.**

gris 
 blanco 
 verde 
 negro 
 azul 



gris 
 blanco 
 negro 


A-600T

- Respaldo y asiento en polipropileno.
- Hule tipo poliuretano de 1 cm. de espesor.
- Tapizado en color negro **(de linea)** o en color a elección.
- Estructura en cold roll de 1/2", terminado en cromo.
- Regaton antiderrapante de nylon, para evitar rayaduras en piso.

**** Silla estibable de 4 pzas.**



COTIZAR AHORA



COTIZAR AHORA

A-200

- Respaldo en polipropileno perforado. • Asiento en concha en polipropileno, tapizado en color negro (de línea) o en color a elección de nuestro catálogo de tapices. • Hule espuma en asiento de 5 cms. de espesor y densidad 40 kg/m³.
- Estructura en tubo redondo de 1" cal. 16, terminado en cromo.
- Regaton antiderrapantedenylon color negro, para evitar rayaduras en piso.

negro



AB-100

- Estructura de 4 patas fabricado con tubo de 7/8 cal.16, patas frontales cuentan con un ángulo inferior de 160° y las patas traseras un ángulo de 170°, corte horizontal al tubo tipo caster para adaptarlo con deslizador. Soporte cuenta con dos travesaños en varilla 1/2" y dos soportes cuadrado 3/4" cal. 18, descansapiés en tubo pulido de 1/2", tiene 4 perforaciones para insertar la pija y embonarla concha.
- Estructura terminado en pintura electroestática en polvo para exterior color gris o negro. Espesor de 3 mm de recubrimiento de pintura.
- Concha en una sola pieza fabricado en polipropileno con copolímero de alta densidad virgen, 11 refuerzos traseros cada 3 cm. de 24 cm. de largo, 4 huecos para tornillo pija atlanta y un hueco que sirve como agarradera de 9 cm. de largo. Curvatura en la parte baja que sirve como soporte lumbar creando comodidad al sentarse.

gris humo

azul

verde

negro

electrico

cherry



COTIZAR AHORA



NEGRO

M-120

- Plástico de polipropileno en asiento y respaldo.
- Asiento tapizado en variedad de colores (consultar catalogo tapices).
- Respaldo en malla tapizado en variedad de colores (consultar catalogo de tapices), con tapa de plástico de polipropileno en asiento.
- Hule espuma en asiento 5 cms. de espesor, d.30 Kg/m³.
- Estructura estibable tubular ovalado de 1" cal. 18 en patas y cal. 16 en soporte de respaldo, terminado en pintura epóxica texturizada con soporte en asiento de tubo redondo de 5/8" cal. 18.
- Tapones de polietileno en terminales para evitar rayaduras a pisos.



GRIS



M-120



COTIZAR AHORA



A-135

- Estructura estibable en tubular ovalado de 1" cal. 18 en patas y cal. 16 en soporte de respaldo, terminado en pintura epóxica texturizada con soporte en asiento de tubo redondo de 5/8" cal. 18.
- Tapones de polietileno en terminales para evitar ralladuras a pisos.
- Plástico de polipropileno en asiento y respaldo tapizados en variedad de colores (consultar catalogo tapices), con tapa de plástico de polipropileno en respaldo y asiento.
- Hule espuma en asiento y respaldo 5 cms. de espesor, asiento d.30 kg/m³ y respaldo d.20 kg/m³ o en espuma en poliuretano inyectado de 5 cms. de espesor d.53 kg/m³.



A-140

- Estructura estibable en tubular ovalado de 1" cal. 18 en patas y cal. 16 en soporte de respaldo, terminado en pintura epóxica texturizada con soporte en asiento de tubo redondo de 5/8" cal. 18.
- Tapones de polietileno en terminales para evitar rayaduras a pisos.
- Plástico de polipropileno en asiento y respaldo tapizados en variedad de colores (consultar catalogo tapices), con tapa de plástico de polipropileno en respaldo y asiento.
- Hule espuma en asiento y respaldo 5 cms. de espesor, asiento d.30 kg/m³ y respaldo d.20 kg/m³, brazos en tubular ovalado de 1" cal. 18 integrada a la estructura.



COTIZAR AHORA

A-135 CRL

- Estructura en respaldo de tubular ovalado de 1" cal. 18, base cold roll de 1/2" terminado en pintura epóxica texturizada o cromada.
- Plástico de polipropileno en asiento y respaldo tapizados en variedad de colores (consultar catalogo tapices), con tapa de plástico de polipropileno en respaldo y asiento.
- Hule espuma en asiento 5 cms. de espesor d.30 kg/m³ y respaldo 3 cms. de espesor d.30 kg/m³.





COTIZAR AHORA



negro
azul

A-150

• Estructura estibable en tubular ovalado de 1" cal. 18 en patas y cal. 16 en soporte de respaldo, terminado en pintura epóxica texturizada con soporte en asiento de tubo redondo de 5/8" cal. 18. • Tapones de polietileno en terminales para evitar rayaduras a pisos. • Plástico de polipropileno en asiento y respaldo, sin tapiz. • Brazos en tubular ovalado de 1" cal. 18, integrados a la estructura.



COTIZAR AHORA



negro
azul

A-145 CRL

• Estructura en respaldo en tubular ovalado de 1" cal. 16, base cold roll de 1/2" terminada en pintura epóxica texturizada o cromada. • Plástico de polipropileno en asiento y respaldo, sin tapiz.



COTIZAR AHORA

negro
azul

A-145

• Estructura estibable en tubular ovalado de 1" cal. 18 en patas y cal. 16 en soporte de respaldo, terminado en pintura epóxica texturizada con soporte en asiento de tubo redondo de 5/8" cal. 18. • Tapones de polietileno en terminales para evitar rayaduras a pisos. • Plástico de polipropileno en asiento y respaldo, sin tapiz.



A-145



COTIZAR AHORA



AB-400

- Estructura estibable, tubular redondo de 1" cal. 18, terminado en pintura epóxica texturizada color negro.
- Tapones de polietileno en terminales para evitar rayaduras a pisos.
- Respaldo y asiento en base de aglomerado de 16 mm.

con fijaciones a estructura con pijas Hi-Fast 10×2" y 10×1".

- Hule espuma en asiento 5 cm. de espesor d.24 kg/m³ y respaldo 3 cms. de espesor d.20 kg/m³.



AB-400



COTIZAR AHORA

AB-500

- Estructura estibable entubular redondo de 1" cal. 18, terminado en pintura epóxica texturizada color negro, con brazo integrados.
- Tapones de polietileno en terminales para evitar rayaduras a pisos.
- Base de aglomerado de 16mm, tapizada en variedad de colores (consultar catalogo tapices), con fijaciones a estructura con pijas Hi-Fast 10×2" y 10×1".
- Hule espuma en asiento 5 cm. de espesor d.30 kg/m³ y respaldo 3 cms. de espesor d.30 kg/m³.



COTIZAR AHORA

AB-900

- Estructura tubular de acero redondo de 5/8" o Cold Roll de 1/2", terminado en pintura epóxica texturizada.
- Base de aglomerado de 16mm, tapizada en variedad de colores (consultar catalogo tapices), con fijaciones a estructura con pijas Hi-Fast 10×2" y 10×1".
- Hule espuma en asiento 5 cms. de espesor d.30 kg/m³ y respaldo 3 cms. de espesor d.30 kg/m³.

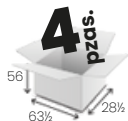


VISITANTE

49



COTIZAR AHORA



gris
blanco
verde
negro

PL-70

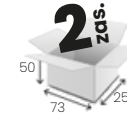

ALTO & MEDIO

- Respaldo y asiento en polipropileno de una sola pieza con protección UV.
- Estructura metálica en tubo redondo de 3/4" con terminado conico de 3/8", terminado en pintura color negro.
- Regaton nivelador.





COTIZAR AHORA



COTIZAR AHORA

AD-610

blanco

negro

- Respaldo y asiento con hule espuma en densidad de 28g/m3.
- Tapizado en variedad de colores (consultar catalogo de tapices).
- Estructura en tubular redondo de 22" en cal. 16, terminado en pintura epoxica texturizada, en color negro o cromo.
- Marco en colores negro o blanco.



blanco

negro

AD-620

- Respaldo y asiento con hule espuma de 0.00 espesor en d. 28.
- Tapizado en variedad de colores (consultar catalogo de tapices).
- Marco en colores negro o blanco.
- Estructura en tubular redondo de 22" en cal. 16, terminado en pintura epoxica texturizada, en color negro o cromo.
- Niveladores de altura y antiderrapante para evitar ralladuras.



COTIZAR AHORA



COTIZAR AHORA

PL-31

- Respaldo y asiento en diseño ergonómico en polipropileno con un espesor de 4.60 mm, sin tapiz.
- Estructura en tubo redondo de 7/8" cal. 18, travesaño en tubo redondo de 3/4" cal. 18, en descasa pies de tubo redondo de 3/4" cal. 18, terminado en pintura epoxica electrostática.
- Regatón antiderrapante en polipropileno, para evitar ralladuras en piso.

- verde
- vino
- azul
- mostaza
- negro



PL-09

- Estructura metálica en tubo de acero redondo de 1 1/2" cal. 18 con refuerzo en asiento y descansa pies de tubo redondo de 3/4 cal. 18 y soporte en respaldo de tubo redondo de 5/8" cal. 18, terminado en pintura epoxica texturizada color negro o aluminio.
- Tapones tipo bola en terminales.
- Hule espuma en asiento 5 cms. de espesor d.30 kg/m³ y respaldo 3 cms. de espesor d.20 kg/m³, respaldo y asiento en base de aglomerado de 1".
- Tapizado en variedad de colores (consultar catalogo tapices).
- Sistema de fijación a base de pijas Hi-Fast 10x1".



COTIZAR AHORA



gris
negro
azul

SPIDER

- Asiento en polietileno de alta densidad, con protección UV, insertos ¼-20 x 13 mm, retardante de flama grado UL 94HB, 100% reciclable.
- Pistón secretarial, con cubierta telescópica.
- Base en tubo redondo de 7/8" de 5 puntas, con descanso pies integrado, terminado en pintura color aluminio o negro.
- Mecanismo cajero, ajuste neumático de altura.



COTIZAR AHORA

AI-02

- Diseño ergonómico.
- Asiento y respaldo en poliuretano compacto suave.
- Pistón secretarial, con cubierta telescópica.
- Base en nylon de 24" de 5 puntas.
- Mecanismo secretarial, ajuste neumático de altura, ajuste de profundidad de respaldo con cubre solera para respaldo en plástico. ****Disponible únicamente en color negro.**



COTIZAR AHORA



BAJO



ALTO

AI-02A

- Asiento con base de aglomerado de 16mm, tapizado en variedad de colores (consultar catalogo tapices).
- Hule espuma en asiento 8 cms. de espesor d.30 Kg.
- Sistema de elevación en dos presentaciones: *pistón largo* y *pistón corto*.
- Base en nylon de 22" de 5 puntas.
- Descansa pies en modelo **ALTO** de nylon.
- Mecanismo cajero con ajuste neumático de altura.



BAJO



ALTO

AI-06A

- Diseño ergonómico.
- Asiento de poliuretano compacto suave.
- Sistema de elevación en dos presentaciones: *pistón largo* y *pistón corto*.
- Base en nylon de 22" de 5 puntas.
- Descansa pies en modelo **ALTO** de nylon.
- Mecanismo cajero con ajuste neumático de altura.
- ** Disponible únicamente en color negro.**





COTIZAR AHORA



Peso Máximo X Asiento

AE-21

- Banca TANDEM 2P, 3P o 4P. • Capacidad de 150 kgs. por asiento. • Cuerpo fabricado a base de lamina de acero rolado en frío cal. 18, con doble curvatura en los extremos, soporte horizontal fabricado en perfil rectangular de acero rolado en frío cal. 14, pata.
- Descansa brazos fabricados en lamina de acero rolado en frío cal. 18.
- Regatones de goma en color negro.



USO PESADO

2 plazas



4 plazas



3 plazas



USO PESADO

2 plazas



4 plazas



3 plazas

AE-21T

- Banca TANDEM 2P, 3P o 4P.
- Capacidad de 150 kgs. por asiento.
- Cuerpo fabricados a base de lamina de acero rolado en frío cal. 18, con doble curvatura en los extremos, soporte horizontal fabricado en perfil rectangular de acero rolado en frío cal. 14, pata.
- Descansa brazos fabricados en lamina de acero rolado en frío cal. 18.
- Tapicería con hule espuma 2.5 cms. de espesor en densidad 30kg/m³.
- Tapizado en vinil color negro únicamente.
- Regatones de goma en color negro.



Peso Máximo X Asiento



COTIZAR AHORA

AE-21

AE-21T



COTIZAR AHORA



COTIZAR AHORA


AE-17

- Banca TANDEM 2P, 3P o 4P. • Capacidad de 110 kgs. por asiento.
- Cuerpo fabricados a base de lamina de acero rolado en frio cal. 18, con doble curvatura en los extremos, soporte horizontal fabricado en perfil rectangular de acero rolado en frio cal. 14.
- Pata y descansa brazos fabricados en lamina de acero rolado en frio cal. 18, todos los elementos son maquinados para un ensamble perfecto, dobleces en radios y angulos bien alineados sin deformaciones, cavidades, huecos ni formas en bajo relieve para su correcto funcionamiento y durabilidad, acero rolado en frio a base de soldadura MIG.
- Asiento y respaldo ensamblados en patas y soporte por medio de anclajes de aluminio con embellecedores de aluminio pulido, soporte horizontal ensamblado con sujetador de estructura en lamina de acero en frio cal. 12 totalmente armada.



2 plazas

USO LIGERO



4 plazas



3 plazas



USO PESADO

3 plazas



4 plazas

AE-19

- Banca metálica reforzada de 3P o 4P.
- Capacidad de 150 kgs. por asiento.
- Cuerpo fabricados a base de lamina de acero rolado en frio cal. 18, soporte horizontal fabricado en perfil triangular de acero mejorando su refuerzo, rolado en frio cal. 14.
- Pata y descansa brazos fabricados en lamina de acero rolado en frio cal. 18, todos los elementos son maquinados para un ensamble perfecto, dobleces en radios y ángulos bien alineados sin deformaciones, cavidades, huecos ni formas en bajo relieve para su correcto funcionamiento y durabilidad, acero rolado en frio a base de soldadura MIG.
- Asiento y respaldo ensamblados en patas y soporte por medio de anclajes metalicos, soporte horizontal ensamblado con sujetador de estructura en lamina de acero en frio cal. 12 totalmente armada.

AE-19



COTIZAR AHORA



PL-30

- Respaldo y asiento con diseño ergonómico.
- Polipropileno con un espesor de 4.60 mm, sin tapiz.
- Estructura metálica, travesaño de asiento en tubo redondo de 3/4" cal. 18, en respaldo en tubo redondo de 7/8" cal. 18, larguero en tubo rectangular de 3"x1 1/2" y en patas en tubo rectangular de 1 1/2" cal. 16, refuerzo tipo cartabón en larguero de solera de 1 1/2"x1/8, terminado en pintura epoxica electrostática.
- Niveladores para ajuste de altura, fabricados en polipropileno color negro.

**** Disponible en 2 y 3 plazas.**



- verde
- vino
- azul
- mostaza
- negro



2 plazas

3 plazas

A-290

- Estructura con travesaño y patas perfil rectangular de 1 1/2"x3" cal. 18, soporte de respaldo en tubular ovalado de 1" cal. 16, terminado en pintura epóxica texturizada color negro.
- Niveladores de 2" de polietileno con tornillo de 5/16" para ajuste de altura.
- Respaldo y asiento con fijación por medio de grapa a presión.
- Hule espuma en asiento 2 cms. de espesor d.30 Kg/m³.
- Tapizado en variedad de colores (consulte catálogo).

**** Disponible en 2 y 3 plazas.**



COTIZAR AHORA



COTIZAR AHORA



A-135

- Estructura con travesaño y patas en perfil rectangular de 1½"x3" cal. 18, soporte de respaldo en tubular ovalado de 1" cal. 16, terminado en pintura epóxica texturizada color negro.
- Niveladores de 2" de polietileno con tornillo de 5/16" para ajuste de altura.
- Plástico de polipropileno en asiento y respaldo tapizado en variedad de colores (consultar catalogo tapices), con tapa de plástico de polipropileno.
- Hule espuma en asiento y respaldo 5 cms. de espesor, asiento d.30 kg/m³ y respaldo d.20 kg/m³. **** Disponible en 2 y 3 plazas.**



negro 
azul 

A-145

- Estructura en travesaño y patas de perfil rectangular de 1½"x3" cal. 18, soporte de respaldo en tubular ovalado de 1" cal. 16, terminado en pintura epóxica texturizada color negro.
- Niveladores de 2" de polietileno con tornillo de 5/16" para ajuste de altura.
- Plástico de polipropileno en asiento y respaldo, sin tapiz.

**** Disponible en 2 y 3 plazas.**



COTIZAR AHORA

blanco 
naranja 
negro 
azul 
verde 

PL-15

- Estructura en travesaño y patas de perfil rectangular de 1½"x3" cal. 18, refuerzo en respaldo de tubular redondo de 5/8" cal. 18 en forma de "U", terminado en pintura epóxica texturizada color negro.
- Niveladores de 2" de polietileno con tornillo de 5/16" para ajuste de altura.
- Respaldo y asiento en concha de plástica de polipropileno de una sola pieza, sin tapiz.

**** Disponible en 2 y 3 plazas.**



ACC-02

• Polipropileno fijación metálica

Compatible con los modelos:

A-118
A-116
E-90N



ACC-04

• Polipropileno fijación metálica

Compatible con los modelos:

A-118
A-116
E-90N



ACC-06

• Polipropileno fijación metálica

Compatible con los modelos:

A-116
E-90N



cromo



ACC-03

• Kit Cajero

– Nylon
– Cromo

nylon



BASE ECLIPSE

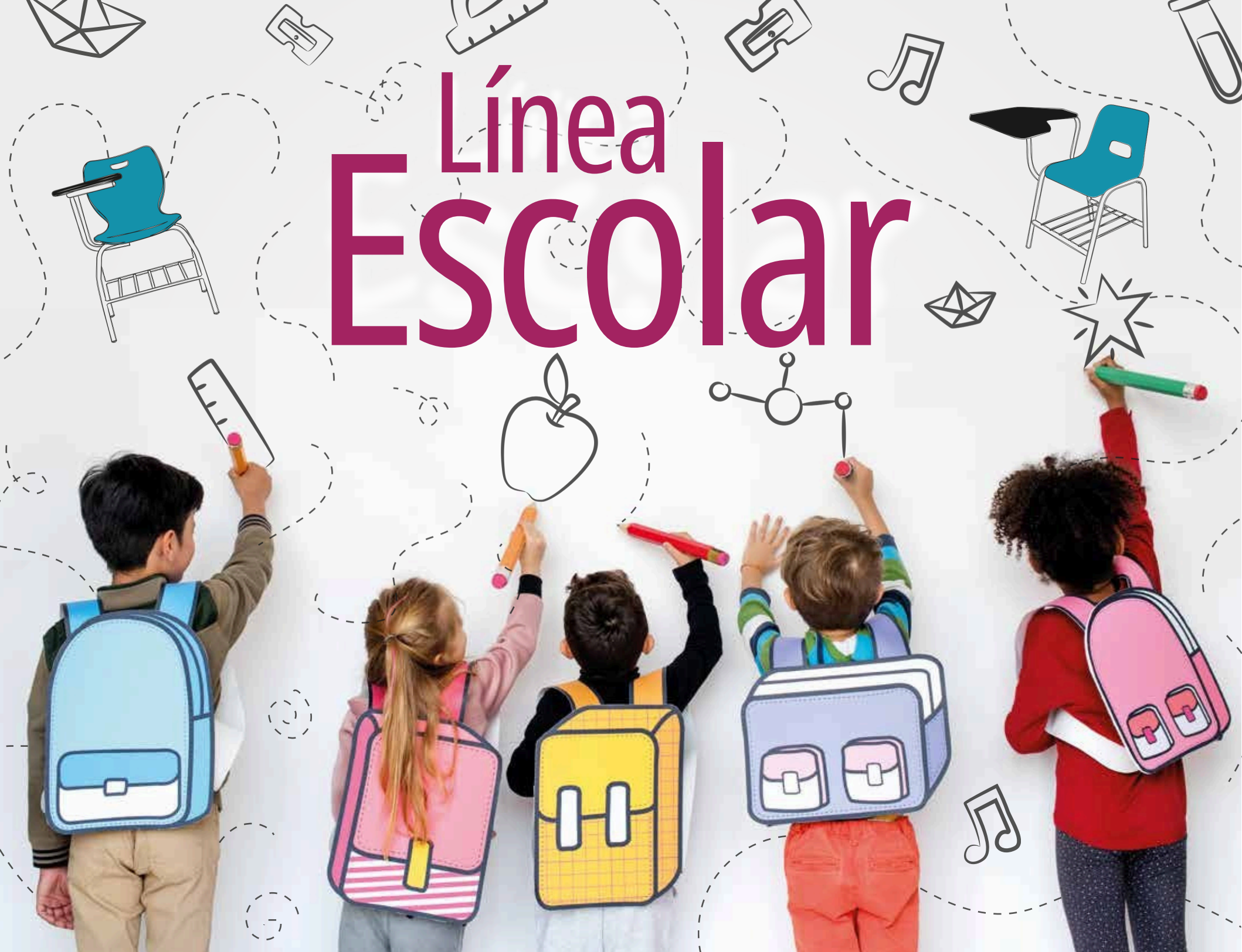
• Compatible con modelos:

LK-07
LK-15
LK-17

• EN COLOR NEGRO o CROMADO



Línea Escolar





COTIZAR AHORA



- | | | | |
|-----------|--|-----------|--|
| gris humo | | negro | |
| blanco | | amarillo | |
| verde | | electrico | |
| | | cherry | |

AB-100

· Estructura de 4 patas fabricado con tubo de 7/8 cal. 16, patas frontales cuentan con un ángulo inferior de 160° y las patas traseras un ángulo de 170°, corte horizontal al tubo tipo caster para adaptarlo con delizador o rodajas. Soporte cuenta con dos travesaños en varilla 1/2" y dos soportes cuadrado 3/4" cal. 18, tiene 4 perforaciones para insertar la pija y embonar la concha. · Estructura terminado en pintura electrostática en polvo para exterior color gris gofrado o negro. Espesor de 3 mm de recubrimiento de pintura. · Concha en una sola pieza fabricado en polipropileno con copolimero de alta densidad virgen, 11 refuerzos traseros cada 3 cm. de 24 cm. de largo, 4 huecos para tornillo pija atlanta y un hueco que sirve como agarradera de 9 cm. de largo. Curvatura en la parte baja que sirve como soporte lumbar creando comodidad al sentarse.



COTIZAR AHORA

- | | |
|---------|--|
| blanco | |
| naranja | |
| negro | |
| azul | |
| verde | |

ST-01

· Estructura tubo redondo de 1" cal. 18, pintura epoxica texturizada, color aluminio.
· Concha de polipropileno en colores negro y azul.
· Regatón en polietileno de alto impacto tipo bola internos color negro.
· Canastilla en acero pulido de 1/4" soldada.



CONOCE MAS



- | | |
|---------|--|
| blanco | |
| naranja | |
| negro | |
| azul | |
| verde | |

PL-13

· Estructura en tubular redondo de 1" cal. 18, pintura epoxica texturizada, color negro.
· Concha de polipropileno sin tapiz.
· Canastilla en varilla de acero pulido de 1/4" soldada.



COTIZAR AHORA

- | | |
|---------|--|
| blanco | |
| naranja | |
| negro | |
| azul | |
| verde | |

PL-15

· Estructura en tubular redondo de 1" cal. epoxica texturizada, color negro.
· Concha de polipropileno sin tapiz. 18, pintura





COTIZAR AHORA



- azul
- verde
- naranja
- rojo
- amarillo

PL-17 kinder

- Estructura en tubular redondo de 5/8" cal. epoxica texturizada, color negro
- Concha de polipropileno sin tapiz. 18, pintura



- blanco
- naranja
- negro
- azul
- azul

PL-18 pr scolar

- Estructura tubular redondo en patas, travesaño y refuerzos de 5/8" cal. 18, pintura epoxica texturizada, color negro
- Concha de polipropileno sin tapiz.



COTIZAR AHORA



- gris
- negro
- azul

LAB

- Estructura en tubo redondo de 7/8" cal. 18 en patas, tubo redondo de 5/8" cal. 18 en descansa pies y solera de 1/8 x 1", terminado en pintura epoxica, colores en negro y aluminio.
- Asiento en polietileno de alta densidad, con proteccion UV, insertos 1/4-20x13 mm., retardante de flama grado UL 94HB, 100% reciclable.



COTIZAR AHORA

AB-807M

- Estructura en tubo redondo de 7/8" cal. 18, descansa pies con tubo redondo de 5/8" cal. 18, pintura epoxica en color negro.
- Asiento en madera de pino natural de 1a. calidad de 16 mm., terminado en barniz resistente.





COTIZAR AHORA



SS-30

- Estructura en tubular cuadrado 3/4" cal. 18, pintura epoxica texturizada color negro.
- Respaldo y asiento en multiplay de pino natural de 1a. calidad 16 mm., terminado en barniz resistente, sin tapiz.
- Sujeción de asiento y respaldo con remaches tipo pop, regatones en polietileno de alta densidad.
- Tapon cuadrado color negro.
- Canastilla con rejilla de acero pulido de 1/4" soldada, travesaños en tubular redondo de 5/8" cal. 18.

SP-20 kinder

- Estructura en tubular cuadrado 3/4" cal. 18, pintura epoxica texturizada color negro.
- Respaldo y asiento con multiplay de pino natural de 1a. calidad 16 mm., terminado en barniz resistente, sin tapiz.
- Sujeción de asiento y respaldo con remaches tipo pop.
- Regatones en polietileno de alta densidad tapon cuadrado color negro.
- Canastilla con rejilla en varilla de acero pulido de 1/4" y travesaños en tubular de acero de 5/8 cal. 18.



COTIZAR AHORA



COTIZAR AHORA



SK-10 pr scolar

- Estructura en tubular cuadrado 3/4" cal. 18, pintura epoxica texturizada color negro.
- Respaldo y asiento con multiplay de pino natural de 1a. calidad 16 mm., terminado en barniz resistente sin tapiz.
- Sujeción de asiento y respaldo con remaches tipo pop.
- Regatones en polietileno de alta densidad tapon cuadrado color negro.



COTIZAR AHORA



PS-40

- Estructura en tubular cuadrado 3/4" cal. 18 con soporte en paleta de tubo 1" cal. 18, refuerzo en tubo 5/8" cal. 18, pintura epoxica texturizada color negro.
- Respaldo y asiento en multiplay de pino natural de 1a. calidad 16 mm., terminado en barniz resistente, sin tapiz.
- Sujeción de paleta con pijas Hi-Fast 10x1" galvanizadas, sujeción de asiento y respaldo con remaches ala ancha tipo pop.
- Canastilla con rejilla de acero pulido de 1/4" soldada, travesaños en tubular redondo de 5/8" cal. 18.
- Paleta en madera de pino natural de 1a. calidad 16 mm., terminado en barniz resistente, medida 60x35 cms.



COTIZAR AHORA



COTIZAR AHORA

PL-300

- Estructura en tubular redondo de 7/8" cal. 18, travesaños de asiento en tubo de 3/4 cal. 18, canastilla en pulido de 1/4" y redondo de 5/8 cal. 18, terminada en pintura epoxica texturizada color negro.
- Respaldo y asiento con diseño ergonómico en polipropileno con un espesor de 4.60 mm, sin tapiz.
- Regatones en polietileno de alto impacto tipo bola internos color negro.
- Paleta en polipropileno color negro, únicamente en lado derecho o en melamina de dos caras en 19 mm. en color negro, con canto rígido en PVC, medida de 57 x 29 cms.



PL-100

- Estructura en tubo de acero redondo de 7/8" cal. 18 en patas y paleta con solera de 3/4"x1/8", soporte en tubo cuadrado de 3/4" en cal. 18, pintura epoxica texturizada color negro y aluminio.
- Respaldo y asiento en una sola pieza en polipropileno rígido sin tapiz, diseño ergonómico, fijación por pijas HI-Fast.
- Paleta en melamina (izquierda o derecha) o en polipropileno de material HDPE Virgen, en resina que cumple con propiedad antiflama grado UL94HB, 100% reciclable, fáciles de limpiar, tanto en la superficie como en la cara posterior, por carecer de retícula donde se acumula suciedad, color negro, únicamente en lado derecho.



COTIZAR AHORA



- blanco
- naranja
- negro
- azul
- verde

PL-11

· Estructura en tubular redondo en patas de 1" cal. 18, respaldo en tubo redondo de 5/8" cal. 18, travesaño en tubo redondo de 3/4" cal. 18 y refuerzos en tubo redondo de 1" cal. 18, pintura epoxica texturizada, color negro, con refuerzo en patas de 1" cal. 18, soldadura de microalambre en toda la estructura.

· Concha de polipropileno sin tapiz, fijada con pijas de 10x1 1/2".

· Canastilla en varilla de acero pulido de 1/4" soldada.

· Paleta en polipropileno color negro, únicamente en lado derecho o en melamina de dos caras en 19 mm. en color negro, con canto rígido en PVC, medida de 57 x 29 cms.



- blanco
- naranja
- negro
- azul
- verde

PL-820

· Estructura en tubular redondo en patas de 1" cal. 18, respaldo en tubo redondo de 5/8" cal. 18, travesaño en tubo redondo de 3/4" cal. 18 y refuerzos en tubo redondo de 1" cal. 18, soleras de 1/8" x 3/4", pintura epoxica texturizada, color negro, con refuerzo en patas de 1" cal. 18, soldadura de microalambre en toda la estructura.

· Concha de polipropileno sin tapiz, fijada con pijas HI-Fast de 10 x 1 1/2".

· Canastilla en varilla de acero pulido de 1/4" soldada.

· Paleta en melamina de dos caras en 19 mm. en color blanco con canto rígido en PVC, medida 56 x 40.



COTIZAR AHORA



- azul
- verde
- naranja
- rojo
- amarillo

PL-825 infantil

· Estructura en tubo de acero redondo de 1" cal. 18 con refuerzo en tubo de acero de 3/4" cal. 18 y tubo de acero redondo de 5/8" cal. 18 y solera de 1/8" x 3/4", soldados con micro alambre, pintura epoxica texturizada en color negro.

· Concha de polipropileno sin tapiz, diseño ergonómico, fijada con pijas HI-Faast de 10 x 1 1/2".

· Canastilla en varilla de acero pulido de 1/4" soldada.

· Paleta en melamina de dos caras en color blanco de 19 mm. de espesor con canto rígido de PVC, medida de 40% x 45% cms.



COTIZAR AHORA

AB-800

· Estructura en tubo ovalado de 1" cal. 18 combinado tubo redondo de 5/8" cal. 18, pintura epoxica texturizada color negro.

· Respaldo y asiento en madera de aglomerado de 19 mm. tapizado, fijación por pijas.

· Hule espuma en asiento y respaldo de 5 cm. de espesor, asiento d.30 kg/m² y respaldo d.20 kg/m².

· Canastilla en varilla de acero pulido de 1/4" soldada.

· Paleta en polipropileno color negro, únicamente en lado derecho o en melamina de dos caras en 19 mm. en color negro, con canto rígido en PVC, medida de 57 x 29 cms.





COTIZAR AHORA



COTIZAR AHORA

AB-800PT

- Estructura en tubular ovalado de 1" cal. 18 en patas y cal. 16 en soporte de respaldo, terminada en pintura epoxica texturizada color negro, con soporte en asiento de tubo redondo de 5/8" cal. 18.
- Plastico de polipropileno en asiento y respaldo, tapizado en variedad de colores (consultar catalogo tapices), con tapa de plastico de polipropileno en respaldo y asiento.
- Hule espuma en asiento y respaldo de 5 cms. de espesor, asiento d.30 kg/m³ y respaldo d.20 kg/m³.
- Canastilla en varilla de acero pulido de 1/4" soldada.
- Paleta en polipropileno color negro, unicamente en lado derecho o en melamina de dos caras en 19 mm. en color negro, con canto rígido en PVC, medida de 57 x 29 cms.



AB-810M

- Estructura en tubo ovalado de 1" cal. 18 en patas y cal. 16 en soporte de respaldo, terminada en pintura epoxica texturizada color negro, con soporte en asiento de tubo redondo de 5/8" cal. 18.
- Plastico de polipropileno en asiento y respaldo, tapizado en variedad de colores (consultar catalogo tapices).
- Hule espuma en asiento y respaldo 5 cms. de espesor, asiento d.30 kg/m³ y respaldo d.20 kg/m³.
- Canastilla en varilla de acero pulido de 1/4" soldada.
- Paleta en lamina de acero cal. 20, terminada en pintura epoxica color negro, medida 47x31.



COTIZAR AHORA



COTIZAR AHORA

negro 


azul 

AB-800P

- Estructura en tubular ovalado de 1" cal. 18 en patas y cal. 16 en soporte de respaldo, terminada en pintura epoxica texturizada color negro, con soporte en asiento de tubo redondo de 5/8" cal. 18.
- Respaldo y asiento con diseño ergonomico en polipropileno sin tapiz.
- Canastilla con varilla de acero pulido de 1/4" soldada.
- Paleta en polipropileno color negro, unicamente en lado derecho o en melamina de dos caras en 19 mm. en color negro, con canto rígido en PVC, medida de 57 x 29 cms.



negro 

azul 

AB-805M

- Estructura en tubo ovalado de 1" cal. 18 en patas y cal. 16 en soporte de respaldo, terminada en pintura epoxica texturizada color negro, con soporte en asiento de tubo redondo de 5/8" cal. 18.
- Respaldo y asiento con diseño ergonomico, polipropileno sin tapiz.
- Canastilla con varilla de acero pulido de 1/4" soldada.
- Paleta en lamina de acero cal. 20, terminada en pintura epoxica color negro, medida 47x31.






PP-01

- Paleta de polipropileno soplado
- ** Compatible con modelos:
PL-100
PL-11
AB-800
AB-800PT
AB-800P
- **Únicamente lado DERECHO



PP-02

- Paleta de polipropileno inyectado
- ** Compatible con modelos:
PL-100
PL-11
AB-800
AB-800PT
AB-800P
- **Únicamente lado DERECHO



MS-240

- Estructura en tubo rectangular de 2½"x3/4" en cal. 18.
- Tapon bola 1" (manufacturado) color negro y tapon luneto.
- Pintura epoxica texturizada en color aluminio y con descansapiés a una altura de 32 cms.
- Cubierta en melamina de 16 mm. en color blanco con canto rígido en PVC de color negro, medida de 64½"x40 cms.



COTIZAR AHORA



MR-210

- Estructura metálica de acero en tubular rectangular de 2"x1" cal. 18 y 4 patas de acero tubular cuadrado de 1" cal. 18, terminado en pintura epóxica en color negro.
- Cubierta en melamina blanca dos caras en 19 mm. de espesor con canto rígido de PVC.



MR-210P

- Estructura metálica de acero en tubular rectangular de 2"x1" cal. 18 y 4 patas de acero tubular cuadrado de 1" cal. 18, terminado en pintura epóxica en color negro.
- Cubierta en Polipropileno, con medida de 120x60 cms.



CUBIERTAS



rojo



naranja



amarillo



verde



azul

ESTRUCTURAS



rojo



amarillo



verde



azul



MT-220 / MT-220P

- Estructura metálica de acero en tubular rectangular de 2" x 1" cal. 18 y 4 patas de acero tubular cuadrado de 1" cal. 18, terminado en pintura epóxica en color negro.
- Cubierta en melamina blanca dos caras en 19 mm. de espesor con canto rígido de PVC.
- Cubierta en MT-220P de polipropileno, con medida de 120/64x60 cms.



CUBIERTAS



rojo



naranja



amarillo



verde



azul

ESTRUCTURAS



rojo



amarillo



verde



azul



COTIZAR AHORA

CUBIERTAS



rojo



naranja



amarillo



verde



azul

ESTRUCTURAS



rojo



amarillo



verde



azul

MC-200 / MC-200P

- Estructura metálica de acero en tubular rectangular de 2"x1" cal. 18 y 4 patas de acero tubular cuadrado de 1" cal. 18, terminado en pintura epóxica en color negro.
- Cubierta en melamina blanca dos caras en 19 mm. de espesor con canto rígido de PVC.
- Cubierta en MC-200P de polipropileno, con medida de 80x60 cms.



INFORMACIÓN

REDES
SOCIALES



COTIZAR
AHORA



OTROS
CATÁLOGOS



COMUNIDAD
DE
WHATSAPP

